



ENERG

енергия · ενεργεια



Buderus

Logatherm
WLW196i-8 IRE
7739610126



55°C

35°C



dB



56 dB

■ 6

■ 6

■ 7

kW

■ 6

■ 7


■ 9

kW





ENERG
енергия · ενέργεια




Buderus

7739610126

Logatherm

WLW196i-8 IRE



A⁺⁺

A⁺⁺⁺

A⁺⁺

A⁺⁺

A⁺

A

B

C


D

E

F

G

+



+



+



+



Produktdatenblatt zum Energieverbrauch

Logatherm

WLW196i-8 IRE

7739610126

Die folgenden Produktdaten entsprechen den Anforderungen der EU-Verordnungen 811/2013, 812/2013, 813/2013 und 814/2013 zur Ergänzung der Richtlinie (EU) 2017/1369.

Produktdaten	Symbol	Einheit	7739610126
Luft-Wasser-Wärmepumpe			Ja
Nennwärmeleistung (durchschnittliche Klimaverhältnisse)	Prated	kW	6
Nennwärmeleistung (kältere Klimaverhältnisse)	Prated	kW	6
Nennwärmeleistung (wärmere Klimaverhältnisse)	Prated	kW	7
Nennwärmeleistung (Niedertemperaturanwendung, durchschnittliche Klimaverhältnisse)	Prated	kW	7
Nennwärmeleistung (Niedertemperaturanwendung, kältere Klimaverhältnisse)	Prated	kW	6
Nennwärmeleistung (Niedertemperaturanwendung, wärmere Klimaverhältnisse)	Prated	kW	9
Jahreszeitbedingte Raumheizungs-Energieeffizienz (durchschnittliche Klimaverhältnisse)	η_s	%	143
Jahreszeitbedingte Raumheizungs-Energieeffizienz (kältere Klimaverhältnisse)	η_s	%	130
Jahreszeitbedingte Raumheizungs-Energieeffizienz (wärmere Klimaverhältnisse)	η_s	%	160
Jahreszeitbedingte Raumheizungs-Energieeffizienz (Niedertemperaturanwendung, durchschnittliche Klimaverhältnisse)	η_s	%	199
Jahreszeitbedingte Raumheizungs-Energieeffizienz (Niedertemperaturanwendung, kältere Klimaverhältnisse)	η_s	%	155
Jahreszeitbedingte Raumheizungs-Energieeffizienz (Niedertemperaturanwendung, wärmere Klimaverhältnisse)	η_s	%	210
Energieeffizienzklasse			A++
Energieeffizienzklasse (Niedertemperaturanwendung)			A++
Klasse des Temperaturreglers			II
Beitrag des Temperaturreglers zur jahreszeitbedingten Raumheizungs-Energieeffizienz		%	2,0
Leistung im Heizbetrieb für Teillast bei Raumlufttemperatur 20 °C und Außenlufttemperatur Tj			
Tj = - 7 °C (durchschnittliche Klimaverhältnisse)	Pdh	kW	5,1
Tj = - 7 °C (Niedertemperaturanwendung, durchschnittliche Klimaverhältnisse)	Pdh	kW	6,3
Tj = + 2 °C (durchschnittliche Klimaverhältnisse)	Pdh	kW	3,1
Tj = + 2 °C (Niedertemperaturanwendung, durchschnittliche Klimaverhältnisse)	Pdh	kW	4,0
Tj = + 7 °C (durchschnittliche Klimaverhältnisse)	Pdh	kW	2,8
Tj = + 7 °C (Niedertemperaturanwendung, durchschnittliche Klimaverhältnisse)	Pdh	kW	2,7
Tj = + 12 °C (durchschnittliche Klimaverhältnisse)	Pdh	kW	3,5
Tj = + 12 °C (Niedertemperaturanwendung, durchschnittliche Klimaverhältnisse)	Pdh	kW	1,8
Tj = Bivalenztemperatur (durchschnittliche Klimaverhältnisse)	Pdh	kW	6,1
Tj = Bivalenztemperatur (Niedertemperaturanwendung, durchschnittliche Klimaverhältnisse)	Pdh	kW	7,3
Tj = Betriebsgrenzwert-Temperatur	Pdh	kW	4,3
Tj = Betriebsgrenzwert-Temperatur (Niedertemperaturanwendung)	Pdh	kW	4,3
Für Luft-Wasser-Wärmepumpen: Tj = - 15 °C (wenn TOL < - 20 °C)	Pdh	kW	4,6
Für Luft-Wasser-Wärmepumpen: Tj = - 15 °C (wenn TOL < - 20 °C) (Niedertemperaturanwendung)	Pdh	kW	6,0
Bivalenztemperatur (durchschnittliche Klimaverhältnisse)	T _{biv}	°C	-10
Bivalenztemperatur (wärmere Klimaverhältnisse)	T _{biv}	°C	2
Bivalenztemperatur (Niedertemperaturanwendung, durchschnittliche Klimaverhältnisse)	T _{biv}	°C	-10
Minderungsfaktor Tj = - 7 °C	Cdh		1,0
Angegebene Leistungszahl oder Heizzahl für Teillast bei Raumlufttemperatur 20 °C und Außenlufttemperatur Tj			
Tj = - 7 °C	COPd		2,23

Buderus

Produktdatenblatt zum Energieverbrauch

Logatherm

WLW196i-8 IRE

7739610126

Produktdaten	Symbol	Einheit	7739610126
Tj = - 7 °C (Niedertemperaturanwendung, durchschnittliche Klimaverhältnisse)	COPd		3,00
Tj = + 2 °C (durchschnittliche Klimaverhältnisse)	COPd		3,49
Tj = + 2 °C (Niedertemperaturanwendung, durchschnittliche Klimaverhältnisse)	COPd		4,86
Tj = + 7 °C (durchschnittliche Klimaverhältnisse)	COPd		4,95
Tj = + 7 °C (Niedertemperaturanwendung, durchschnittliche Klimaverhältnisse)	COPd		6,80
Tj = + 12 °C (durchschnittliche Klimaverhältnisse)	COPd		7,73
Tj = + 12 °C (Niedertemperaturanwendung, durchschnittliche Klimaverhältnisse)	COPd		9,63
Tj = Bivalenztemperatur (durchschnittliche Klimaverhältnisse)	COPd		1,84
Tj = Bivalenztemperatur (Niedertemperaturanwendung, durchschnittliche Klimaverhältnisse)	COPd		2,56
Tj = Betriebsgrenzwert-Temperatur	COPd		1,61
Tj = Betriebsgrenzwert-Temperatur (Niedertemperaturanwendung)	COPd		1,61
Für Luft-Wasser-Wärmepumpen: Tj = - 15 °C (wenn TOL < - 20 °C)	COPd		1,81
Für Luft-Wasser-Wärmepumpen: Tj = - 15 °C (wenn TOL < - 20 °C) (Niedertemperaturanwendung)	COPd		2,41
Für Luft-Wasser-Wärmepumpen: Betriebsgrenzwert-Temperatur	TOL	°C	-20
COP _N Standardmessbedingung EN 14511 (hohe Temperatur)			2,65
Grenzwert der Betriebstemperatur des Heizwassers	WTOL	°C	60
Stromverbrauch in anderen Betriebsarten als dem Betriebszustand			
Aus-Zustand	P _{OFF}	kW	0,017
Temperaturregler Aus	P _{TO}	kW	0,017
Im Bereitschaftszustand	P _{SB}	kW	0,017
Betriebszustand mit Kurbelgehäuseheizung	P _{CK}	kW	0,031
Zusatzheizgerät			
Nennwärmeleistung	P _{sup}	kW	0,0
Nennwärmeleistung (Niedertemperaturanwendung, durchschnittliche Klimaverhältnisse)	P _{sup}	kW	0,0
Art der Energiezufuhr			Elektro
Sonstige Angaben			
Leistungssteuerung			veränderlich
Schalleistungspegel außen	L _{WA}	dB	56
Jährlicher Energieverbrauch	Q _{HE}	kWh	3585
Jährlicher Energieverbrauch (kältere Klimaverhältnisse)	Q _{HE}	kWh	4558
Jährlicher Energieverbrauch (wärmere Klimaverhältnisse)	Q _{HE}	kWh	2429
Jährlicher Energieverbrauch (Niedertemperaturanwendung, durchschnittliche Klimaverhältnisse)	Q _{HE}	kWh	3161
Jährlicher Energieverbrauch (Niedertemperaturanwendung, kältere Klimaverhältnisse)	Q _{HE}	kWh	3801
Jährlicher Energieverbrauch (Niedertemperaturanwendung, wärmere Klimaverhältnisse)	Q _{HE}	kWh	2281
Für Luft-Wasser-Wärmepumpen: Nenn-Luftdurchsatz, außen		m ³ /h	3400
Für Luft-Wasser-Wärmepumpen: Nenn-Luftdurchsatz, außen (Niedertemperaturanwendung)		m ³ /h	3400

Buderus

Systemdatenblatt zum Energieverbrauch

Logatherm

WLW196i-8 IRE

7739610126

Die folgenden Systemdaten entsprechen den Anforderungen der EU-Verordnungen 811/2013, 812/2013, 813/2013 und 814/2013 zur Ergänzung der Richtlinie (EU) 2017/1369.

Die auf diesem Datenblatt angegebene Energieeffizienz für den Produktverbund weicht möglicherweise von der Energieeffizienz nach dessen Einbau in ein Gebäude ab, denn diese wird von weiteren Faktoren wie dem Wärmeverlust im Verteilungssystem und der Dimensionierung der Produkte im Verhältnis zu Größe und Eigenschaften des Gebäudes beeinflusst.

Angaben zur Berechnung der Raumheizungs-Energieeffizienz			
I	Wert der Raumheizungs-Energieeffizienz des Vorzugsheizgeräts	143	%
II	Faktor zur Gewichtung der Wärmeleistung der Vorzugs- und Zusatzheizgeräte einer Verbundanlage	0,00	-
III	Wert des mathematischen Ausdrucks $294/(11 \cdot Prated)$	4,37	-
IV	Wert des mathematischen Ausdrucks $115/(11 \cdot Prated)$	1,71	-
V	Differenz zwischen der jahreszeitbedingten Raumheizungs-Energieeffizienz bei durchschnittlichem und bei kälterem Klima	13	%
VI	Differenz zwischen der jahreszeitbedingten Raumheizungs-Energieeffizienz bei wärmerem und bei durchschnittlichem Klima	17	%

Jahreszeitbedingte Raumheizungs-Energieeffizienz der Wärmepumpe **I** = **1** 143 %

Temperaturregler (Vom Datenblatt des Temperaturreglers) + **2** 2,0 %

Klasse: I = 1 %, II = 2 %, III = 1,5 %, IV = 2 %, V = 3 %, VI = 4 %, VII = 3,5 %, VIII = 5 %

Zusatzheizkessel (Vom Datenblatt des Heizkessels) $(\text{[]} - \text{I}) \times \text{II} = -$ **3** [] %

Jahreszeitbedingte Raumheizungs-Energieeffizienz (in %)

Solarer Beitrag (Vom Datenblatt der Solareinrichtung) $(\text{III} \times \text{[]} + \text{IV} \times \text{[]}) \times 0,45 \times (\text{[]} / 100) \times \text{[]} = +$ **4** [] %

Kollektorgroße (in m²)

Tankvolumen (in m³)

Kollektorwirkungsgrad (in %)

Tankeinstufung: A⁺ = 0,95, A = 0,91, B = 0,86, C = 0,83, D-G = 0,81

Jahreszeitbedingte Raumheizungs-Energieeffizienz der Verbundanlage

- bei durchschnittlichem Klima: **5** 145 %

Jahreszeitbedingte Raumheizungs-Energieeffizienzklasse der Verbundanlage bei durchschnittlichem Klima

G < 30 %, F ≥ 30 %, E ≥ 34 %, D ≥ 36 %, C ≥ 75 %, B ≥ 82 %, A ≥ 90 %, A⁺ ≥ 98 %, A⁺⁺ ≥ 125 %, A⁺⁺⁺ ≥ 150 %

A⁺⁺

Jahreszeitbedingte Raumheizungs-Energieeffizienz

- bei kälterem Klima: **5** 145 - **V** = [] 132 %

- bei wärmerem Klima: **5** 145 + **VI** = [] 162 %

Buderus